



MUNICIPIO DE PACULA
ESTADO DE HIDALGO
Estado Analítico de Ingresos Presupuestales
Al 30/sep/2022

	Ley de Ingresos Estimada	Ampliaciones / (Reducciones)	Ley de Ingresos Modificada	Ingresos Devengados	Ingresos Recaudados	Devengado Por Recaudar	Avance de Recaudación (Recaudación / Estimación)
11	Impuestos sobre los Ingresos						
	Fiestas Patronales	\$0.00	\$1,500.00	\$0.00	\$0.00	\$0.00	0.00 %
	Bailes Públicos	\$1,000.00	\$1,000.00	\$1,252.00	\$1,252.00	\$0.00	125.20 %
	Circos	\$500.00	\$500.00	\$0.00	\$0.00	\$0.00	0.00 %
	Impuestos a Comercios Ambulantes	\$1,200.00	\$1,200.00	\$0.00	\$0.00	\$0.00	0.00 %
	Impuestos sobre el patrimonio						
	PREDIAL URBANOS	\$441,462.00	\$441,462.00	\$484,599.05	\$484,599.05	\$0.00	109.77 %
	PREDIAL RÚSTICOS	\$16,579.42	\$16,579.42	\$13,399.24	\$13,399.24	\$0.00	80.81 %
	PREDIAL EJIDALES	\$353,086.65	\$353,086.65	\$327,808.16	\$327,808.16	\$0.00	92.84 %
	REZAGOS AL IMPUESTO PREDIAL	\$143.39	\$143.39	\$192.44	\$192.44	\$0.00	134.20 %
	REZAGOS AL IMPUESTO PREDIAL	\$30,000.00	\$30,000.00	\$124,656.28	\$124,656.28	\$0.00	415.52 %
	RECARGOS IMPUESTO PREDIAL	\$10,000.00	\$10,000.00	\$133.56	\$133.56	\$0.00	1.33 %
	RECARGOS IMPUESTO PREDIAL AÑOS ANTERIORES	\$26,652.54	\$26,652.54	\$35,516.87	\$35,516.87	\$0.00	133.25 %
	ACTUALIZACIONES	\$0.00	\$0.00	\$28,789.80	\$28,789.80	\$0.00	0.00 %
	ALTAS EN EL PADRÓN CATASTRAL	\$5,000.00	\$5,000.00	\$9,893.30	\$9,893.30	\$0.00	197.86 %
	DESCUENTOS POR PRONTO PAGO IMP SOBRE EL PATI	\$0.00	\$0.00	-\$31,125.62	-\$31,125.62	\$0.00	0.00 %
	DESCUENTOS POR PRONTO PAGO IMP SOBRE EL PATI	\$0.00	\$0.00	-\$985.51	-\$985.51	\$0.00	0.00 %
	DESCUENTOS POR PRONTO PAGO IMP SOBRE EL PATI	\$0.00	\$0.00	-\$28.86	-\$28.86	\$0.00	0.00 %
	DESCUENTOS POR INAPAN, JUBILACIONES, PENCIONA	\$0.00	\$0.00	-\$23,650.61	-\$23,650.61	\$0.00	0.00 %
13	Impuestos sobre la producción, el consumo y las transacci						
	Traslación De Dominio	\$2,000.00	\$2,000.00	\$6,120.00	\$6,120.00	\$0.00	306.00 %
	Avalúo Catastral	\$142,104.00	\$142,104.00	\$160,014.52	\$160,014.52	\$0.00	112.60 %
41	Derechos por el uso, goce, aprovechamiento o explotación						
	Expedición de Dictamen de Impacto Ambiental	\$8,000.00	\$8,000.00	\$20,070.00	\$20,070.00	\$0.00	57.34 %
	Derechos por supervisión de obra pública	\$93,104.00	\$93,104.00	\$139,944.52	\$139,944.52	\$0.00	150.30 %
	Derechos por licencias de construcción, reconstrucción, am	\$3,000.00	\$3,000.00	\$0.00	\$0.00	\$0.00	0.00 %
	Derechos por alineamiento, deslinde y nomenclatura	\$3,000.00	\$3,000.00	\$0.00	\$0.00	\$0.00	0.00 %
43	Derechos por prestación de servicios						
	Puestos Semifijos En Plazas, Calles O Terrenos	\$1,200.00	\$1,200.00	\$0.00	\$0.00	\$0.00	0.00 %
	Registro De Fierros, Marcas, Aretes Y Señales De Sangre	\$10,000.00	\$10,000.00	\$5,242.00	\$5,242.00	\$0.00	52.42 %
	Uso Doméstico De Agua Potable	\$656,569.00	\$656,569.00	\$542,191.00	\$542,191.00	\$0.00	82.57 %
	Mantenimiento y reconexión de tomas de agua	\$59,047.00	\$59,047.00	\$80,588.00	\$90,588.00	\$0.00	136.48 %
	Instalación de sistemas de agua potable	\$58,500.00	\$58,500.00	\$31,740.00	\$31,740.00	\$0.00	54.25 %
	Copias De Documentos Existentes En Los Archivos Municipa	\$500.00	\$500.00	\$317.00	\$317.00	\$0.00	63.40 %



MUNICIPIO DE PACULA
ESTADO DE HIDALGO
Estado Analítico de Ingresos Presupuestales
Al 30/sep/2022

Fuente de Ingresos	Ley de Ingresos Estimada	Ampliaciones / (Reducciones)	Ley de Ingresos Modificada	Ingresos Devengados	Ingresos Recaudados	Devengado Por Recaudar	Avance de Recaudación (Recaudación / Estimación)
Expedición De Certificados De Residencia, Origen, Depend	\$1,000.00	\$0.00	\$1,000.00	\$0.00	\$0.00	\$0.00	0.00 %
Constancia De Radicación	\$1,000.00	\$0.00	\$1,000.00	\$1,736.00	\$1,736.00	\$0.00	173.60 %
Constancias Diversas	\$8,000.00	\$0.00	\$8,000.00	\$8,985.00	\$8,985.00	\$0.00	112.31 %
Certificaciones Diversas	\$10,000.00	\$0.00	\$10,000.00	\$3,455.00	\$3,455.00	\$0.00	34.55 %
Constancia De Dependencia De Ingresos	\$5,000.00	\$0.00	\$5,000.00	\$1,116.00	\$1,116.00	\$0.00	22.32 %
Constancia De Acreditación De Buena Conducia	\$500.00	\$0.00	\$500.00	\$186.00	\$186.00	\$0.00	37.20 %
Expedición De Tarjeta Predial	\$2,500.00	\$0.00	\$2,500.00	\$1,823.00	\$1,823.00	\$0.00	72.92 %
Apertura De Licencias De Funcionamiento Comercial	\$500.00	\$0.00	\$500.00	\$0.00	\$0.00	\$0.00	0.00 %
Licencias Y Refrendos Servicios	\$500.00	\$0.00	\$500.00	\$510.00	\$510.00	\$0.00	102.00 %
Permisos Temporales De Comercialización De Bebidas Alco	\$500.00	\$0.00	\$500.00	\$0.00	\$0.00	\$0.00	0.00 %
Consulta Medica	\$50,000.00	\$0.00	\$50,000.00	\$3,630.00	\$3,630.00	\$0.00	7.26 %
Registro De Nacimiento	\$2,200.00	\$0.00	\$2,200.00	\$0.00	\$0.00	\$0.00	0.00 %
Registro De Matrimonio	\$2,500.00	\$0.00	\$2,500.00	\$990.00	\$990.00	\$0.00	39.60 %
Expedición De Acta De Defunción	\$2,500.00	\$0.00	\$2,500.00	\$2,640.00	\$2,640.00	\$0.00	105.60 %
Copia Certificada De Acta De Nacimiento	\$13,000.00	\$0.00	\$13,000.00	\$1,728.00	\$1,728.00	\$0.00	13.29 %
Copias de Actas emitidas por registro civil	\$93,608.00	\$0.00	\$93,608.00	\$76,244.00	\$76,244.00	\$0.00	81.45 %
Expedición de Constancias para la tala de árboles plagados	\$2,000.00	\$0.00	\$2,000.00	\$11,276.00	\$11,276.00	\$0.00	563.80 %
Derechos por servicio de Drenaje y alcantarillado	\$2,000.00	\$0.00	\$2,000.00	\$0.00	\$0.00	\$0.00	0.00 %
Registro de nacimiento Extemporaneo	\$1,500.00	\$0.00	\$1,500.00	\$0.00	\$0.00	\$0.00	0.00 %
Abastecimiento de agua potable mediante pipas.	\$119,050.00	\$0.00	\$119,050.00	\$292,855.00	\$292,855.00	\$0.00	245.99 %
Instalación al Sistema de Drenaje	\$500.00	\$0.00	\$500.00	\$620.00	\$620.00	\$0.00	124.00 %
Sistema de Drenaje	\$2,500.00	\$0.00	\$2,500.00	\$0.00	\$0.00	\$0.00	0.00 %
Cambio de usuario en tomas de agua potable	\$2,500.00	\$0.00	\$2,500.00	\$0.00	\$0.00	\$0.00	0.00 %
Reconocimiento de hijos y doble nacionalidad	\$3,000.00	\$0.00	\$3,000.00	\$1,320.00	\$1,320.00	\$0.00	44.00 %
Constancia de Identidad	\$3,060.00	\$0.00	\$3,060.00	\$5,146.00	\$5,146.00	\$0.00	168.16 %
Constancia de no afectación de Áreas Verdes o Espacios Pú	\$3,000.00	\$0.00	\$3,000.00	\$3,094.00	\$3,094.00	\$0.00	103.13 %
Constancia de antecedentes no administrativos y penales	\$500.00	\$0.00	\$500.00	\$434.00	\$434.00	\$0.00	86.80 %
Anotación de Actas por Resolución Jurídica o Administrativo	\$500.00	\$0.00	\$500.00	\$0.00	\$0.00	\$0.00	0.00 %
Descuentos por INAPAN en el uso doméstico de Agua Pota	\$0.00	\$0.00	\$0.00	-\$31,518.00	-\$31,518.00	\$0.00	0.00 %
Apertura de licencias de funcionamiento, distribución y come	\$0.00	\$0.00	\$0.00	\$620.00	\$620.00	\$0.00	0.00 %
Revalidación anual de licencias de funcionamiento, distribuci	\$0.00	\$0.00	\$0.00	\$540.00	\$540.00	\$0.00	0.00 %
Otros Derechos	\$8,000.00	\$0.00	\$8,000.00	\$0.00	\$0.00	\$0.00	0.00 %
derechos por la participación en concursos de licitacione	\$8,000.00	\$0.00	\$8,000.00	\$0.00	\$0.00	\$0.00	0.00 %



Utr: supervisor
Rep: rptEstadoPresupuestoIngresos

MUNICIPIO DE PACULA
ESTADO DE HIDALGO
Estado Analítico de Ingresos Presupuestales
Al 30/sep/2022

Fecha y hora de Impresión | 21/nov/2022 | 12:41 a.m.

Fuente de Ingresos	Ley de Ingresos Estimada	Ampliaciones / (Reducciones)	Ley de Ingresos Modificada	Ingresos Devengados	Ingresos Recaudados	Devengado Por Recaudar	Avance de Recaudación (Recaudación / Estimación)
45	Accesorios	\$0.00	\$0.00	\$135,358.00	\$135,358.00	\$0.00	0.00 %
	ACCESORIOS PRESTACIÓN DE SERVICIOS	\$0.00	\$0.00	\$135,358.00	\$135,358.00	\$0.00	0.00 %
	REZAGOS COBRADOS AÑOS ANTERIORES USO DOME	\$0.00	\$0.00	\$135,358.00	\$135,358.00	\$0.00	0.00 %
51	Productos de tipo corriente	\$55,000.00	\$0.00	\$35,347.00	\$35,347.00	\$0.00	64.26 %
51-01	PRODUCTOS DERIVADOS DEL USO Y APROVECHAMIENTO	\$55,000.00	\$0.00	\$35,347.00	\$35,347.00	\$0.00	64.26 %
	Arrendamiento De Bienes Muebles Para Transporte De Gre	\$10,000.00	\$0.00	\$523.00	\$523.00	\$0.00	5.23 %
	Arrendamiento De Bienes Muebles Para Transporte De Ar	\$10,000.00	\$0.00	\$3,878.00	\$3,878.00	\$0.00	38.78 %
	Expedición en copia simple o certificada o de la reproduc	\$5,000.00	\$0.00	\$1,643.00	\$1,643.00	\$0.00	32.86 %
	Arrendamiento De Bienes Muebles Tractor	\$30,000.00	\$0.00	\$22,800.00	\$22,800.00	\$0.00	76.00 %
	Uso de Equipo de Computo	\$0.00	\$0.00	\$2,653.00	\$2,653.00	\$0.00	0.00 %
	Asistencia Social	\$0.00	\$0.00	\$3,850.00	\$3,850.00	\$0.00	0.00 %
	Consulta Medica UBR	\$0.00	\$0.00	\$3,850.00	\$3,850.00	\$0.00	0.00 %
61	Aprovechamientos de tipo corriente	\$28,000.00	\$0.00	\$15,552.00	\$15,552.00	\$0.00	55.54 %
61-02	MULTAS E INFRACCIONES	\$28,000.00	\$0.00	\$15,552.00	\$15,552.00	\$0.00	55.54 %
	Multas Administrativas Impuestas Por El Municipio	\$5,000.00	\$0.00	\$6,752.00	\$6,752.00	\$0.00	135.04 %
	Multas Federales no Fiscales	\$17,000.00	\$0.00	\$0.00	\$0.00	\$0.00	0.00 %
	Multas de transito	\$6,000.00	\$0.00	\$5,600.00	\$5,600.00	\$0.00	93.33 %
	Infracciones de Transito	\$0.00	\$0.00	\$3,200.00	\$3,200.00	\$0.00	0.00 %
81	Participaciones	\$66,489,897.00	\$0.00	\$51,628,354.37	\$51,628,354.37	\$0.00	77.64 %
	Fondo General de Participaciones	\$22,546,683.00	\$0.00	\$16,676,756.07	\$16,676,756.07	\$0.00	73.96 %
	F.G.P. 2022	\$22,546,683.00	\$0.00	\$16,676,756.07	\$16,676,756.07	\$0.00	73.96 %
	Fondo de Fomento Municipal	\$27,413,340.00	\$0.00	\$21,777,949.04	\$21,777,949.04	\$0.00	79.44 %
	F.F.M 2022	\$27,413,340.00	\$0.00	\$21,777,949.04	\$21,777,949.04	\$0.00	79.44 %
	Fondo de Fiscalización y Recaudación	\$13,483,650.00	\$0.00	\$10,360,879.61	\$10,360,879.61	\$0.00	76.84 %
	FOFYR 2022	\$13,483,650.00	\$0.00	\$10,360,879.61	\$10,360,879.61	\$0.00	76.84 %
	Incentivo del Impuesto Especial sobre producción y servicio:	\$350,027.00	\$0.00	\$148,913.11	\$148,913.11	\$0.00	42.54 %
	IEPS- GAS/DIESEL 2022	\$350,027.00	\$0.00	\$148,913.11	\$148,913.11	\$0.00	42.54 %
	Impuesto Especial Sobre Productos y Servicios	\$372,179.00	\$0.00	\$303,552.83	\$303,552.83	\$0.00	81.56 %
	IEPS TAB 2022	\$372,179.00	\$0.00	\$303,552.83	\$303,552.83	\$0.00	81.56 %
	Fondo de Compensación	\$0.00	\$0.00	\$245,871.26	\$245,871.26	\$0.00	0.00 %
	FOCOM 2021	\$0.00	\$0.00	\$50,188.23	\$50,188.23	\$0.00	0.00 %
	FOCOM 2022	\$0.00	\$0.00	\$195,683.03	\$195,683.03	\$0.00	0.00 %
	ISR Participación por la Recaudación obtenida de Impuesto :	\$2,324,018.00	\$0.00	\$2,053,983.54	\$2,053,983.54	\$0.00	88.38 %




Usr: supervisor
Rep: rptEstadoPresupuestoIngresos

MUNICIPIO DE PACULA
ESTADO DE HIDALGO
Estado Analítico de Ingresos Presupuestales
Al 30/sep/2022


Fecha y hora de Impresión | 21/nov/2022 | 12:41 a.m.

Fuente de Ingresos	Ley de Ingresos Estimada	Ampliaciones / (Reducciones)	Ley de Ingresos Modificada	Ingresos Devengados	Ingresos Recaudados	Devengado Por Recaudar	Avance de Recaudación (Recaudación / Estimación)
ISR 2022	\$2,324,018.00	\$0.00	\$2,324,018.00	\$2,053,983.54	\$2,053,983.54	\$0.00	88.38 %
Fondo de Estabilización de los Ingresos de las Entidades Federales	\$0.00	\$0.00	\$0.00	\$60,448.91	\$60,448.91	\$0.00	0.00 %
FEIEF 2022	\$0.00	\$0.00	\$0.00	\$60,448.91	\$60,448.91	\$0.00	0.00 %
Aportaciones	\$15,904,171.00	\$34,305.69	\$15,938,476.69	\$13,811,794.56	\$13,811,794.56	\$0.00	86.55 %
Fondo de Aportaciones para el fortalecimiento de los municipios	\$3,517,924.00	\$34,305.69	\$3,552,229.69	\$2,664,172.26	\$2,664,172.26	\$0.00	74.99 %
FORTAMUN 2022	\$3,517,924.00	\$34,305.69	\$3,552,229.69	\$2,664,172.26	\$2,664,172.26	\$0.00	74.99 %
Fondo para la Infraestructura Social Municipal	\$12,386,247.00	\$0.00	\$12,386,247.00	\$11,147,622.30	\$11,147,622.30	\$0.00	90.00 %
FAISM 2022	\$12,386,247.00	\$0.00	\$12,386,247.00	\$11,147,622.30	\$11,147,622.30	\$0.00	90.00 %
Incentivos Derivados de la Colaboración Fiscal	\$176,203.00	\$0.00	\$176,203.00	\$268,115.32	\$268,115.32	\$0.00	152.16 %
ISR Participación por la Recaudación obtenida de Impuesto:	\$0.00	\$0.00	\$0.00	\$5,122.97	\$5,122.97	\$0.00	0.00 %
ISR 2022 Impuesto Sobre la Renta enterado a la Federación	\$0.00	\$0.00	\$0.00	\$5,122.97	\$5,122.97	\$0.00	0.00 %
Impuesto Sobre Automóviles Nuevos	\$139,776.00	\$0.00	\$139,776.00	\$195,477.89	\$195,477.89	\$0.00	139.85 %
ISAN 2022	\$139,776.00	\$0.00	\$139,776.00	\$195,477.89	\$195,477.89	\$0.00	139.85 %
Compensación ISAN	\$36,427.00	\$0.00	\$36,427.00	\$27,145.80	\$27,145.80	\$0.00	74.52 %
Compensación ISAN 2022	\$36,427.00	\$0.00	\$36,427.00	\$27,145.80	\$27,145.80	\$0.00	74.52 %
ISR Enajenación por la venta de bienes inmuebles	\$0.00	\$0.00	\$0.00	\$40,368.66	\$40,368.66	\$0.00	0.00 %
ISR Enajenación por la venta de bienes inmuebles 2022	\$0.00	\$0.00	\$0.00	\$40,368.66	\$40,368.66	\$0.00	0.00 %
Subsidios y Subvenciones	\$0.00	\$0.00	\$0.00	\$200,000.00	\$200,000.00	\$0.00	0.00 %
Programa de Fortalecimiento a la Transparencia de Perspectiva	\$0.00	\$0.00	\$0.00	\$200,000.00	\$200,000.00	\$0.00	0.00 %
Programa de Fortalecimiento a la Transparencia de Perspectiva	\$0.00	\$0.00	\$0.00	\$200,000.00	\$200,000.00	\$0.00	0.00 %
Total	\$84,370,271.00	\$34,305.69	\$84,404,576.69	\$67,794,014.82	\$67,794,014.82	\$0.00	80.32 %




 M. EN. A. ANALY MARTINEZ PENSABEN

 SINDICA MUNICIPAL




 M. EN. A. ANALY MARTINEZ PENSABEN

 SINDICA MUNICIPAL



 M. EN. A. ANALY MARTINEZ PENSABEN

 SINDICA MUNICIPAL



 M. EN. A. ANALY MARTINEZ PENSABEN

 SINDICA MUNICIPAL

 M. EN. A. ANALY MARTINEZ PENSABEN

 SINDICA MUNICIPAL